



DIGITAL MIKRO SKOPIE

ULRICH EBERT

Visualisierung und
Schadensermittlung

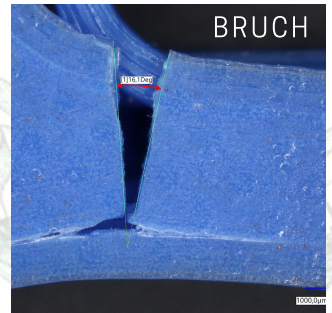


LEISTUNGEN

Visualisierung von textlich schwer zu vermittelnden Umständen

Visualisierung von Objekteigenschaften

Schadensermittlung



TECHNIK

Digitalmikroskop

Probengröße:

Kantenlänge bis 80 cm

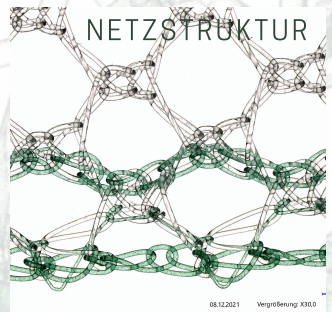
20 – 200 fache Vergrößerung

4K Auflösung

3-D Darstellung

jpg oder tif

Messung von Länge,
Durchmesser, Winkel etc.



Ulrich Ebert, Schurzelter Mühle 65, 52074 Aachen

+49 15208636156

ulrich.ebert@rwth-aachen.de